

Emner:

- \* Bedømmelse af Border og Fife
- \* Burtræning
- \* Udvalgelse af udstillings fugle
- \* Udvalgelse af avlsfugle
- \* Fjerstruktur

# Dansk Border Fife

## *Præsentation af mig selv*

Startede med kanarier som 16-årig - ingen fortilfælde i familien !

1983 så jeg min første kanarie-udstilling i Grevehallerne og kort efter købte jeg Gloster & Border kanarier

Border & Fife har altid stået mit hjerte nært, jeg har kompenseret ved at indkøbe og have kontakt til Engelske opdrættere. Fife til Folmer Bang og Bordere til Jens M. Pedersen gennem de sidste 30 år !!

# Steen Dickov Hansen




**Fife** (Greyskab i Skotland)  
Siden 1950'erne

**Border**  
(Grænsen ml. England & Skotland)

Gammel race siden  
1830'erne

Har gennemgået en meget  
stor forvandling


# Borderen har ændret sig meget siden oprindelsen



Standarden i dag. TH: DKK/JFKK

### COM & UK Border Convention:

- \* Position & Carriage: angle of 60 degrees. 15
- \* Krop: 15
- \* Farve: 15
- \* Hoved & Hals: 10
- \* Vinger: 10
- \* Fjerdragt: 10
- \* Sundhed: 10
- \* Ben & Fødder: 5
- \* Størrelse: 5 (14,6cm)
- \* Hale: 5
- \* Total 100

		<h2><u>Border Fancy</u></h2>			
Katalog nr.					
Form:	25				
Hoved/Hals:	20				
Fjerdragt:	15				
Holdning:	10				
Vinger/Hale/Ben:	10				
Størrelse:	10				
Helhedsindtryk:	10				
Maximum:	100				
Ensartethed 1-6 point:					
Stamme Point ialt:					Dommer:



Fotos: Phil Warne, Gloucestershire, England

# Bedømmelse af Border Fancy

## BORDER FANCY

Border Fancy er en klassisk engelsk race. Den kan kort beskrives som en middelstor, elegant og velafbalanceret race med en rundhed i alle former.

### Discipliner

#### FORM 25 POINTS

Kroppen skal have et fyldigt, velafrundet bryst, ikke tungt eller fremtrædende, og konturene skal gradvis aftage til gattet. Høj ryg begyndende efter halsindsnævringen med jævn faldende linie til haleroden. Kroppens hele rundhed kan kort betegnes "Æggefor- met".

#### HOVED, HALS 20 POINTS

Hovedet skal - set fra alle sider - være rundt med et kort, fint kegleformet næb. Størrelsen skal være i harmoni med kroppen og øjet placeret centralt. Tydelig halsindsnævring med god længde på halsen.

#### FJERDRAGT 15 POINTS

Fjerdragten skal være glat, tætsluttende og glansfuld.

#### HOLDNING 10 POINTS

Holdningen skal være halvt opret og velafbalanceret i en vinkel på 60° med god afstand mellem bug og siddepind. Fuglen skal bevæge sig regelmæssigt fra pind til pind i fuld balance.

#### VINGER, HALE, BEN 10 POINTS

De kompakte, tætsluttede vinger skal mødes ved haleroden uden at krydse. Halen skal være smal og veludfyldt ved roden og udgøre 1/3 af fuglens samlede længde. Benene middellange med delvis synlige lår.

#### STØRRELSE 10 POINTS

Størrelsen skal være 14,5 - 15 cm.

#### HELHEDSINDTRYK 10 POINTS

Veltrænet, i god kondition, raceren. Farven skal være ensartet og dyb.

### Almindelige fejl:

Bryst ikke afrundet, ryggen for flad, stigning begynder ikke lige efter halsindsnævring.

Hovedet ikke rundt mangler fylde på kinder. Halsindsnævring ikke tilstrækkelig.

Løs og ujævn fjerdragt.

Holdning ikke tilstrækkelig opret.

Hængende eller krydsende vinger. Hale for lang eller bred.

For stor og grov. For lille og ubetydelig. Uharmonisk.

Urolig. Ikke i kondition. Ikke raceren. Farven ikke jævn.

#### FARVER:

Border Fancy kan udstilles i alle farver, også med brogethed, dog er rød ikke tilladt.

#### BURTYPE:


Borderbur.

**DKK**  
**JFKK**

## Border fancy

Discipliner	Max	Normal	Udsving
Form	25	22	24 til 19
Hoved/hals	20	17	19 til 15
Fjerdragt	15	13	14 til 11
Holdning	10	9	9 til 7
Vinger/hale	10	9	9 til 7
Størrelse	10	9	9 til 7
Helhed	10	9	9 til 7
<b>SUM:</b>	<b>100</b>	<b>88</b>	

## Idealet



# Bedømmelse af Border Fancy

Idealet: 60°


Fejl: Ligger på pinden, fuglen skal 'vandre' fra pind til pind.

Ben lange og let strakte med synlige 'lår'

Hoved rundt og med synlig halsindsnævring

Fejl: Fladt eller for spidst hoved

Ryg: Rund og stram



# Bedømmelse af Border Fancy



Fejl?



Bedømmelse af Border Fancy

Video



## COM:

- \* Position & Carriage: angle of 60° 10
- \* Krop: 10
- \* Farve: 10
- \* Hoved & Hals: 10
- \* Vinger: 10
- \* Fjerdragt: 10
- \* Sundhed: 5
- \* Ben & Fødder: 5
- \* Størrelse: 25 (UK: 10,8cm-  
COM: 11cm - DK: 11,5cm) ?
- \* Hale: 5
- \* Total 100



Katalog nr.

Størrelse:	20	
Form:	20	
Hoved/Hals:	15	
Fjerdragt:	15	
Holdning:	10	
Vinger/Hal		
Helhedsin		
Maximum:		
Ernestth		


## Fife Fancy



The Fife Sh



STANDING AT  
AN ANGLE OF 60°



FIFE FANCY FEDERATION

PICTORIAL GUIDE 1999

# Bedømmelse af Fife Fancy

## FIFE FANCY

Fife Fancy er en ret ny engelsk mini-race, der bl.a. er opstået i protest mod, at Border-racen er blevet større end tidligere. Kravet om lidenhed er derfor meget vigtigt.

### Discipliner

**STØRRELSE**  
20 POINT

Størrelsen bør højst være 11,5 cm.

**FORM**  
20 POINTS

Kroppen skal være æggeformet afrundet med en hvælvet ryg, et fyldigt rundt bryst og en tydelig hals - indsnævring.

**HOVED, HALS**  
15 POINTS

Hovedet skal være lille og - set fra alle sider - være rundt med et lille kegleformet næb. Fyldige kinder.

**FJERDRAGT**  
15 POINTS

Fjerdragten skal være glat, tætsluttende og glansfuld.

**HOLDNING**  
10 POINTS

Holdningen skal være halvt opret i en vinkel på 60°. Fuglen skal bevæge sig regelmæssigt fra pind til pind.

**VINGER, HALE, BEN**  
10 POINTS

De tætsluttede vinger skal mødes ved haleroden uden at krydse. Halen skal være ret kort og smal, veludfyldt ved roden. Benene skal være af middellængde, og en del af låret skal være synligt.

**HELHEDSINDTRYK**  
10 POINTS

Veltrænet, i god kondition, raceren. Farven skal være klar og ensartet fordelt.

**FARVER:**

Fife Fancy kan udstilles i alle farver, også med brogethed, dog er rød ikke tilladt.

**BURTYPE:**

Borderbur.

### Almindelige fejl:

For stor

Bryst ikke afrundet, ryggen for flad. Halsindsnævring ikke tilstrækkelig.

Hoved ikke rundt, mangler fylde på kinder.

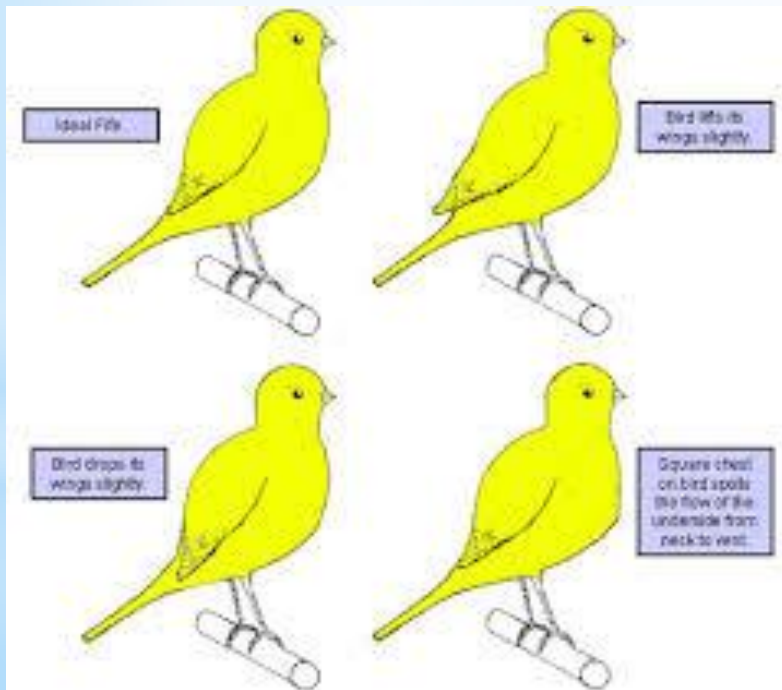
Spalte i brystbefæring.

Hængende eller krydsende vinger. Halen for lang eller bred.

Urolig. Ikke i kondition. Ikke raceren. Farven ujævn.

**DKK**  
**JFKK**

<u>Fife Fancy</u>			
Discipliner	Max	Normal	Udsving
Størrelse	20	17	19 til 15
Form	20	18	19 til 15
Hoved/hals	15	13	14 til 11
Fjerdragt	15	13	14 til 11
Holdning	10	9	9 til 7
Vinger/hale	10	9	9 til 7
Helhed	10	9	9 til 7
<b>SUM:</b>	<b>100</b>	<b>88</b>	



## Idealet

Fife skal være en lille og livlig fugl, der hopper fra pind til pind ved 'aktivering' (Bedømmelse)

60° position


Samme kriterier som hos Borderen

Fejl: For 'tung', langfjeret, ikke nok runding på ryg! Hovedet for lille!

Mangler kinder. (intensiv på intensiv !!)



# Bedømmelse af Fife Fancy



gl i Belgien (ANS) ?

Vindertugl i UK !

Fejl??



[Video](#)

# Bedømmelse af Fife Fancy

Så snart ungerne er vænnet fra skal de trænes/vænnest til udstillingsburet !

De bliver hurtigt fortrolige og næste step er så at vænne dem til din hånd og at du bærer rundt med dem i fuglehuset

En 'tam/tilvænnet fugl' gør en **KÆMPE** forskel !!!



# Burtræning



Udvælgelse efter  
fældningen

Fortrolig

Står op på benene og  
'siger:' Kom bare an!

Indtager position når man  
'aktiverer' fuglen

God runding, kinder, Dyb  
Farve. Hale må ikke  
spalte eller hænge

Fuglen skal være i vigør  
og være sund og rask

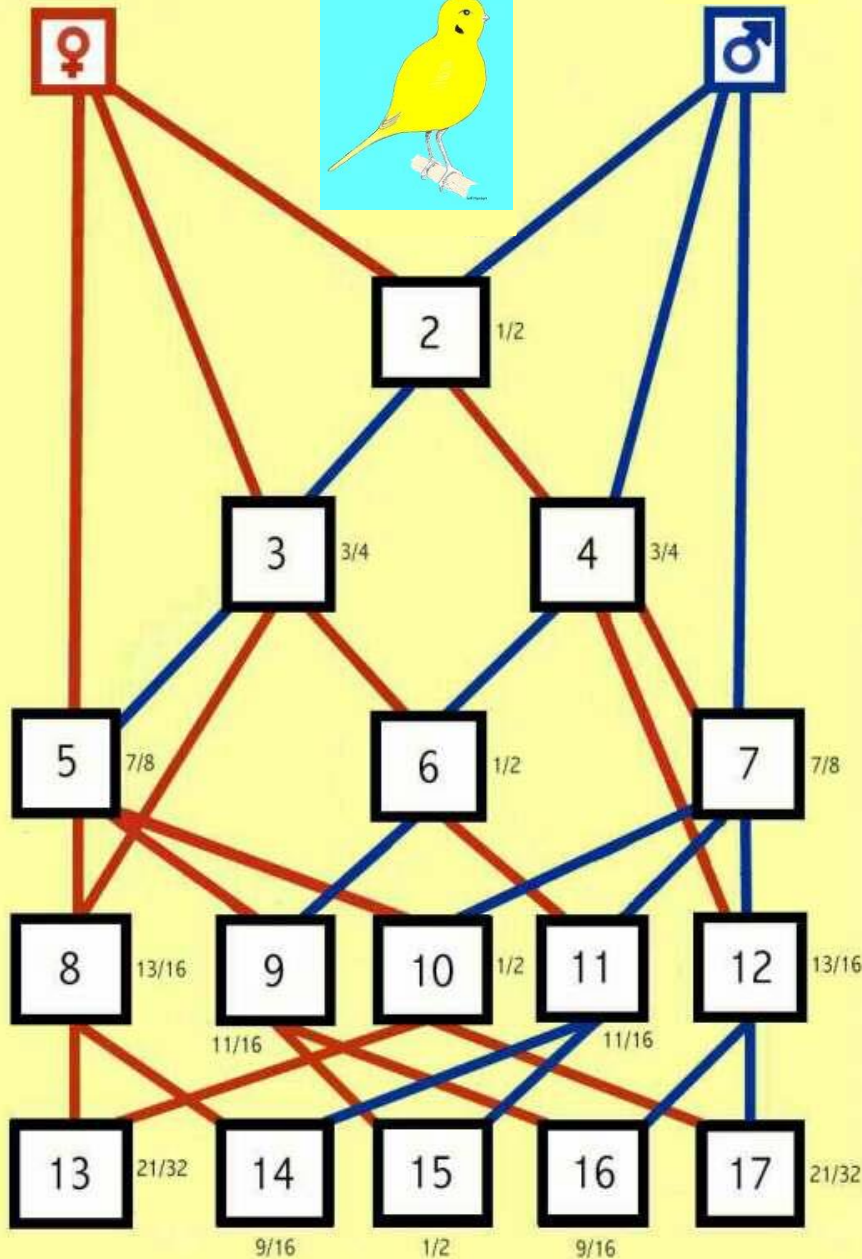


# Udvælgelse af udstillingsfugle

- \* Behold de hanner der laver de bedste unger
- \* Rimet & Intensiv
- \* Lyse/mørke farver
- \* Modsætninger
- \* Fugle der selv fodrer
- \* Nogle opdrættere tager 'kun' nyt blod ind for at forbedre 'stammen'
- \* Tag ALDRIG en dårligere fugl ind i bestanden, kun 'forbedringer' eks. Lange ben ...
- \* Ammefugle ?



Udvælgelse af avlsfugle, herunder Fjerstruktur



1. År

2. År

3. År

4. År

5. År

6. År

# Linieavl